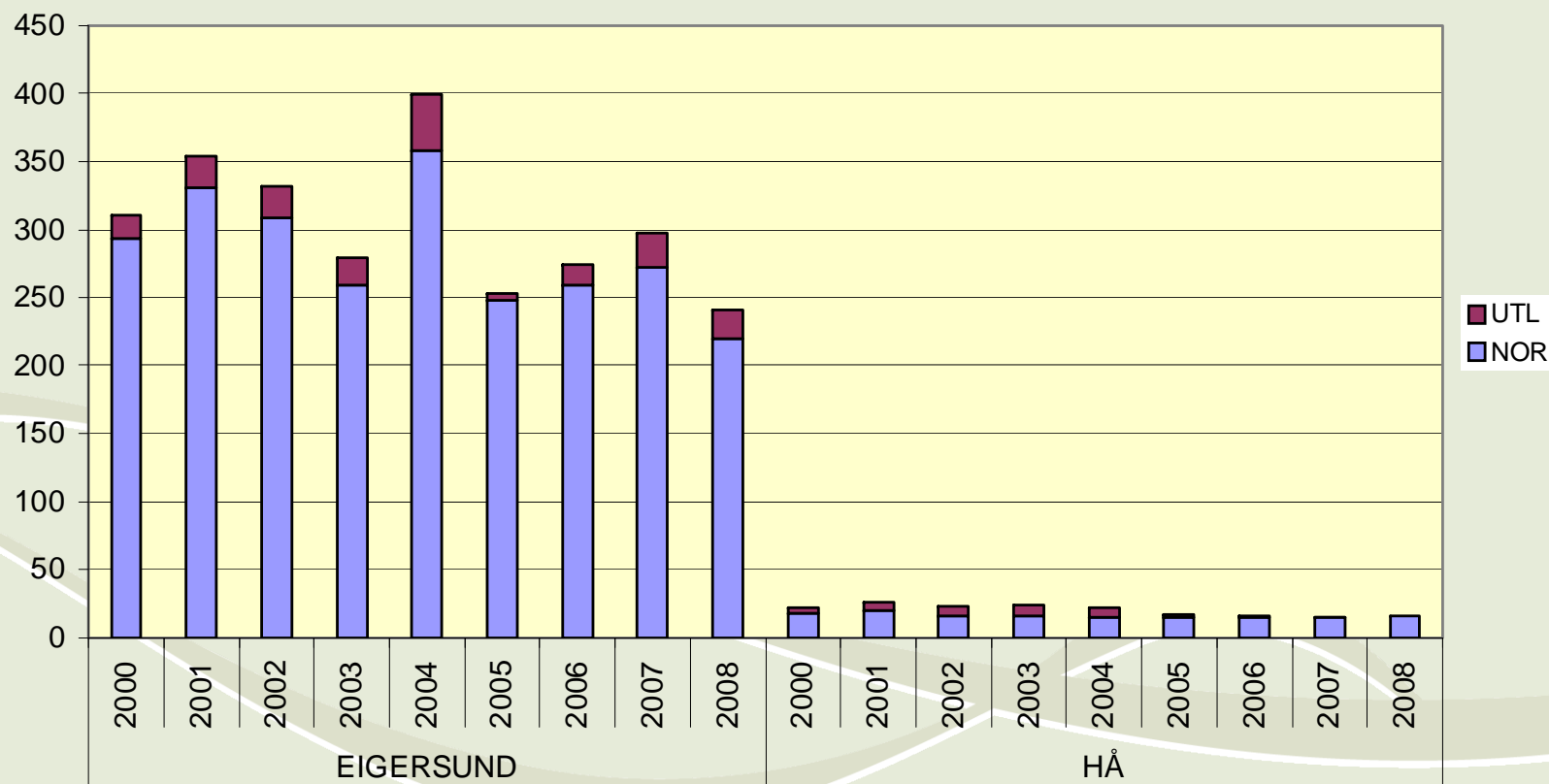


# Handlingsrom for gjennomslagskraft Egersund Havn

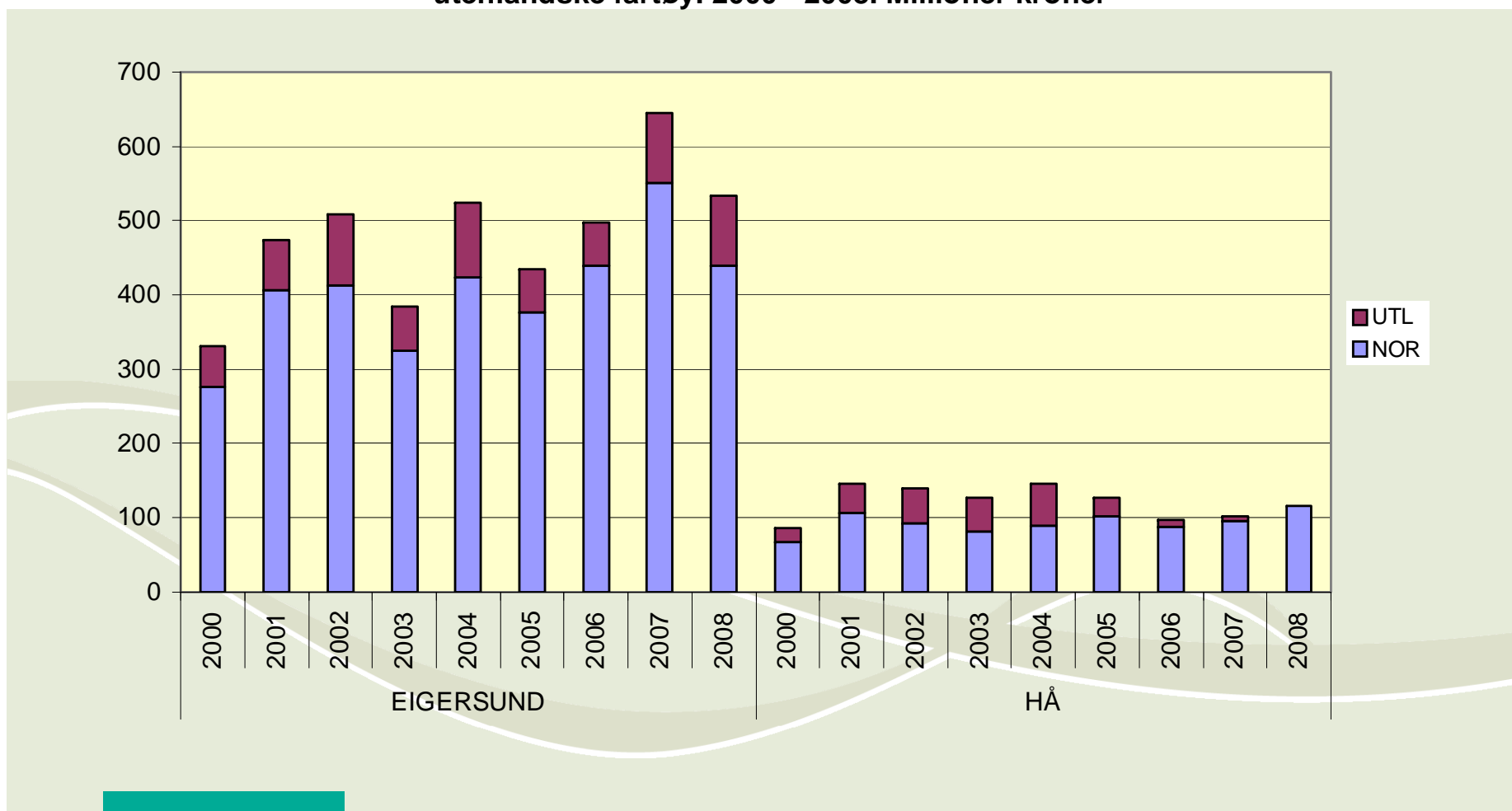
Regiondirektør Siri A. Meling. ESS Høstkonferanse 16.09.2009



Landinger i Eigersund og Hå kommuner fordelt på norske og utenlandske fartøy. 2000 - 2008. Tusen tonn



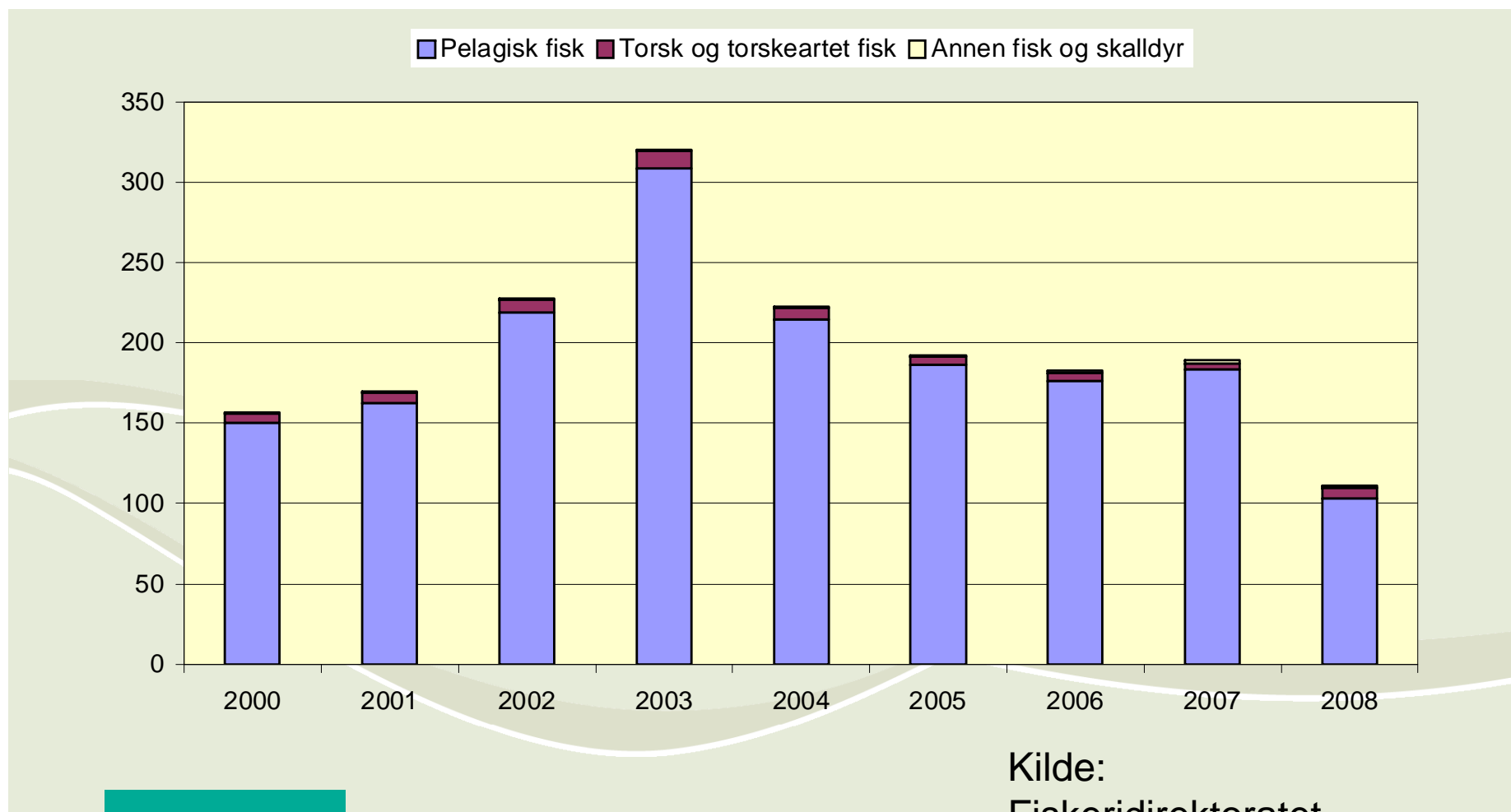
Landinger i Eigersund og Hå kommuner fordelt på norske og utenlandske fartøy. 2000 - 2008. Millioner kroner



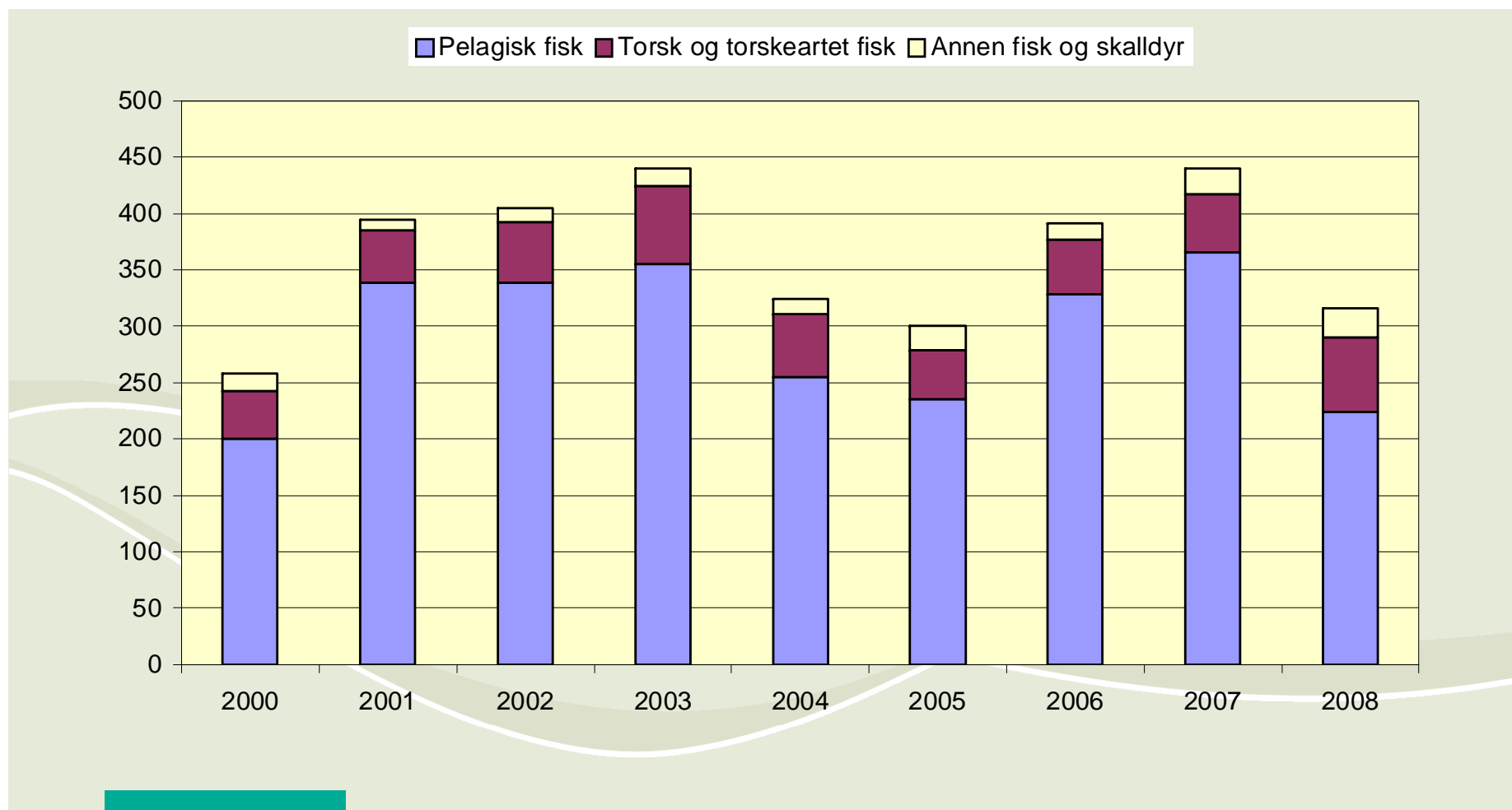
## Egersund havn

Fangst levert Egersund	2006	2007	2008
Pelagisk fisk	257 557	269 737	218 039
Torsk og torskearter	876	951	1077
Flatfisk og bunnfisk	590	789	377
Dypvannsfisk	57	399	217
Skalldyr og bløtdyr	336	259	254
Annet og uspesifisert fisk	96	102	76
Totalt	259 512	272 238	220 040
Inkl utenlandske landinger	274 770	297 111	240 685

### Landinger i Danmark fra norske fartøy 2000 - 2008. Tusen tonn



### Landinger i Danmark fra norske fartøy 2000 - 2008. Millioner kroner



## Muligheter

• Fangster levert i Danmark av norske fartøy	2005	2006
• Pelagisk fisk	186 742	176 476
• Torsk og torskeartet fisk	4 405	4 882
• Flatfisk og bunnfisk	387	686
• Dypvannsfisk	17	208
• Skalldyr og bløtdyr	337	69
• Annet	13	81
• Totalt (i tonn)	191 901	182 402
• Verdi (i 1000kr)	323 940	391 130

## Handlingsrom for Egersund Havn

### • HVA ER RAMMEN?

- Ny havne- og farvannslov
- Organisering
- Havneplan
- Ingen ferjedrift
- Havn i by
- Infrastruktur
- Alene eller i samarbeid

- Vilje
- Fokus
- Næringsklyngen

## Suksesskriterier for god havne- og næringsutvikling?

- Samarbeid
- Aktiv næringsorganisasjon
- Kreativ, fremtidsrettet og offensiv kommune
- Markedsføring
- Tilrettelegge for en kommune i vekst (befolkning-rekruttering)