



Statistikk og trender

oppdaterte tall for Dalane-regionen

Næringssjefen i Dalane
v/ Valentin Svelland

Disposisjon



- Del 1 – **Statistikk og trender (fremskrivinger)**
 - Nøkkeltall – verdt å vite om Dalane!
- Del 2 – **Er vi attraktive i Dalane?**
 - NHOs attraktivitetsbarometer m.m.
- Del 3 – **Utdrag fra våre kommuneplaner.**
 - Hva gjør vi nå, kan SNP'en sette fokus?

Ta ordet!

- Det er mye kunnskap samlet i salen:



Del gjerne dine fortolkninger av statistikken med oss, kanskje kaster det nytt lys over tallene?

- Forbehold om min tilmålte tid. 😊

Hvor mange er vi i Dalane?

- Innbyggertall pr. 01.01.08:

- Eigersund : 13.778

- Bjerkreim : 2.539

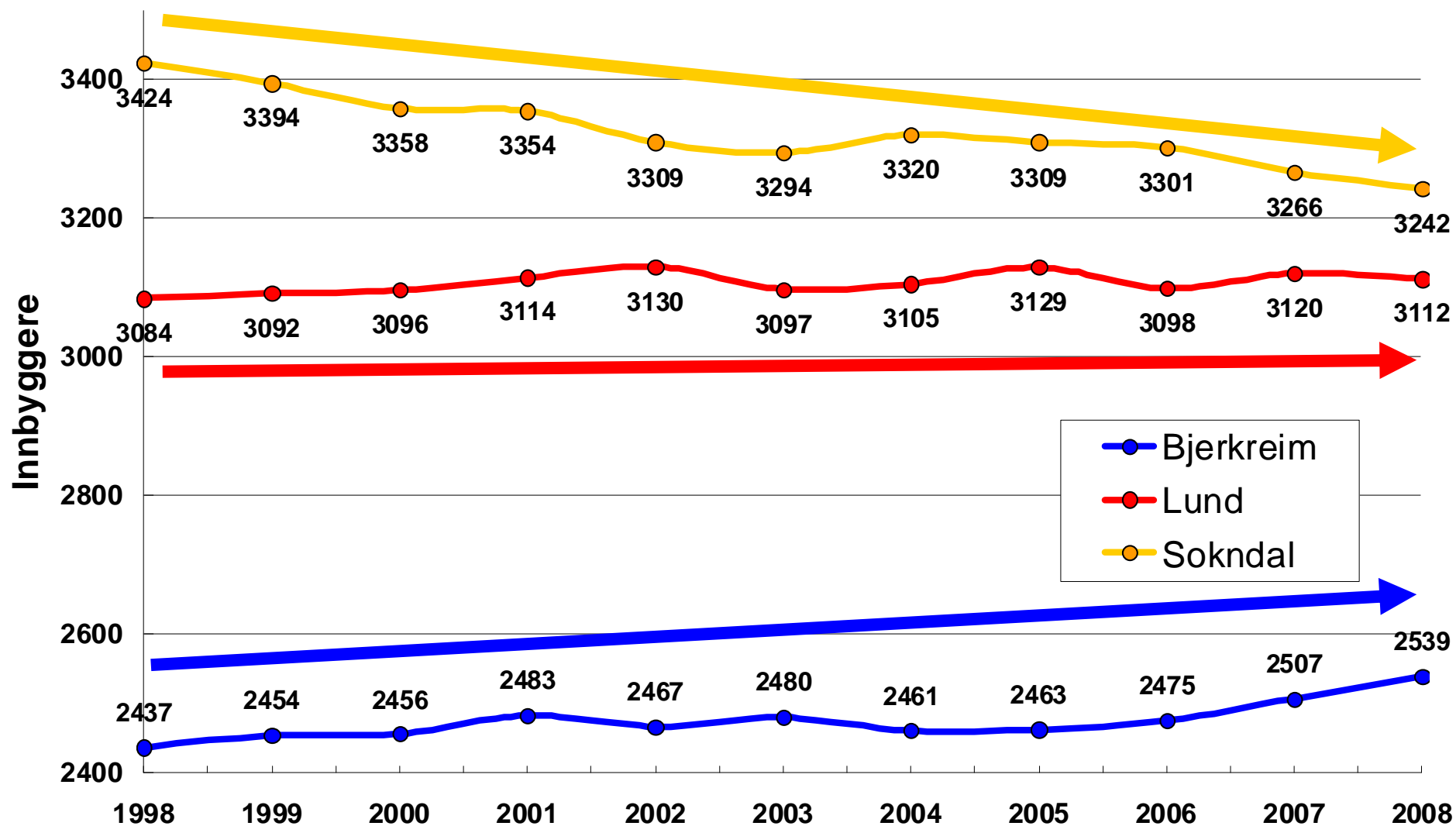
- Lund : 3.112

- Sokndal : 3.242

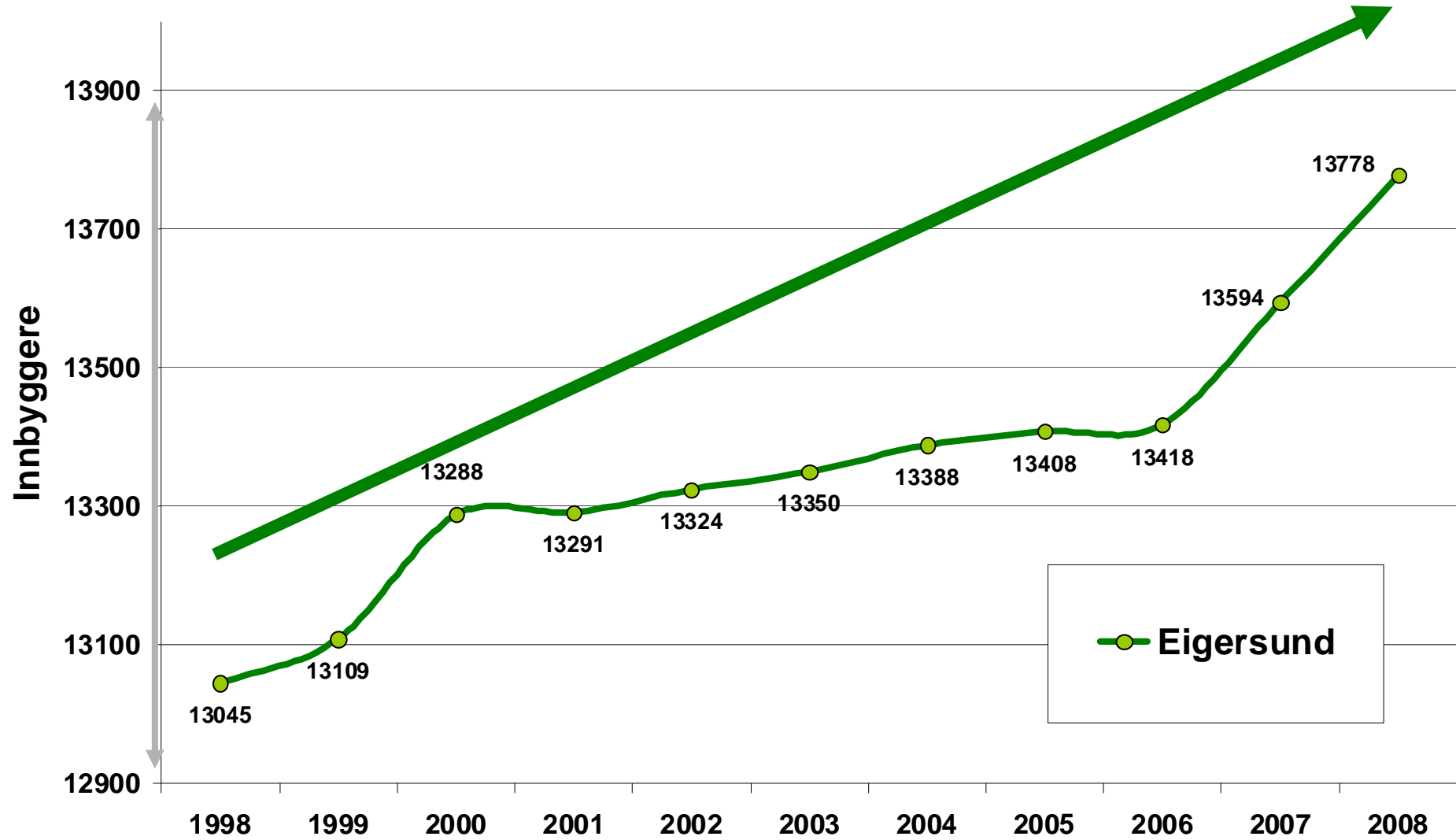
- **Samlet : 22.671**



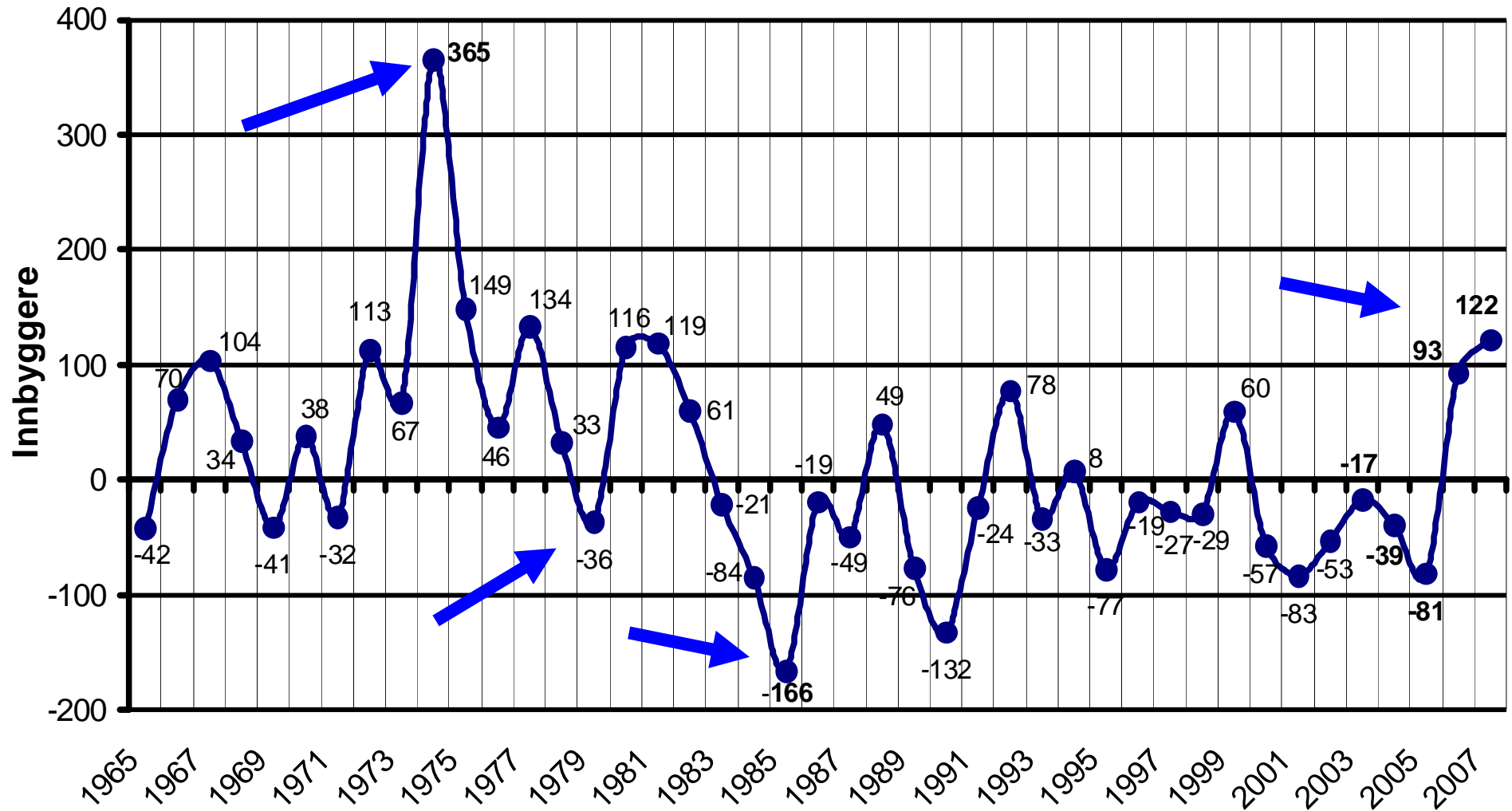
Kommunevis befolkningsutvikling i Dalane 1:2



Kommunevis befolkningsutvikling i Dalane 2:2

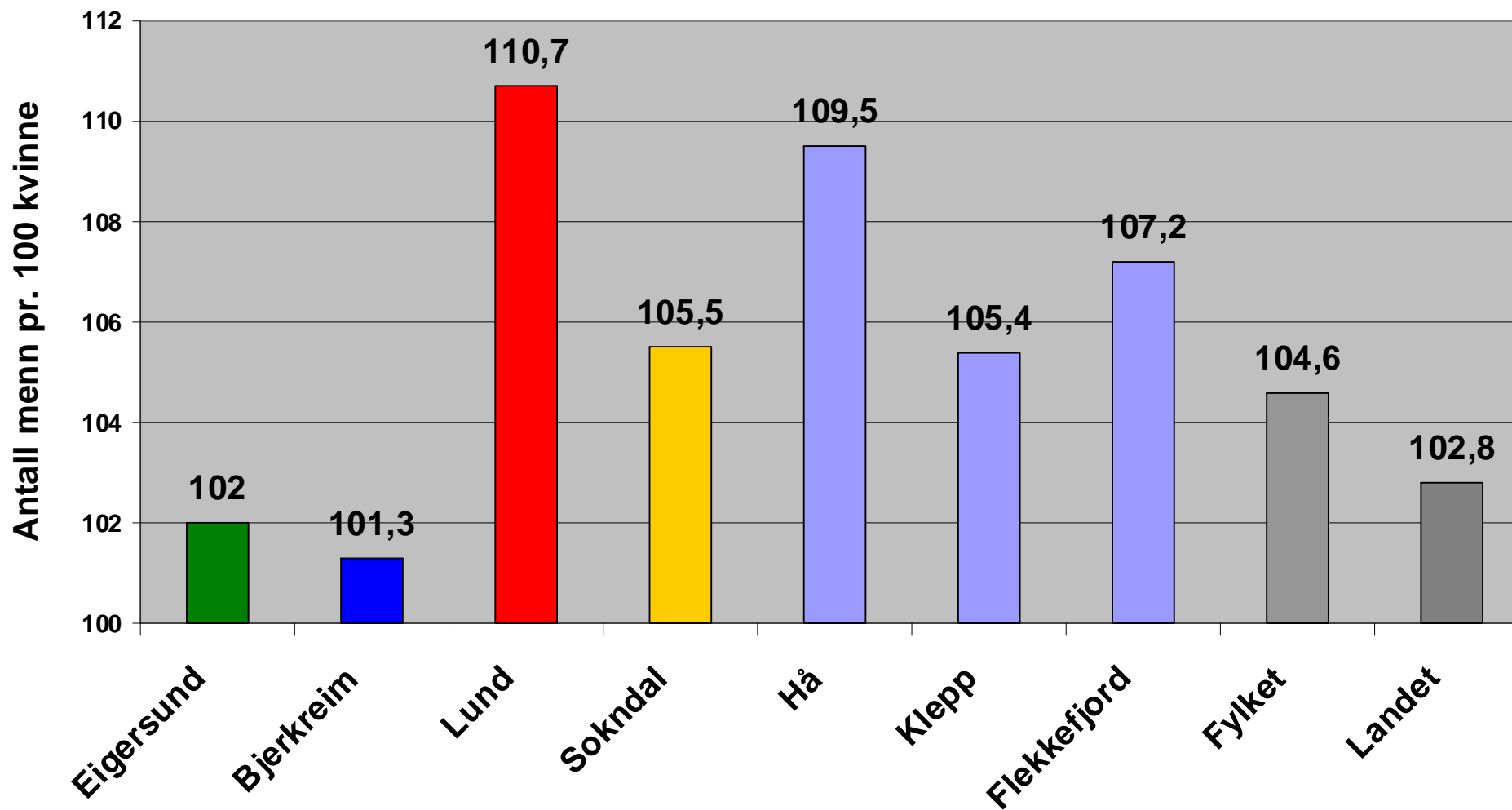


Nettoinnflytting i Dalane pr. år : 1965-2008



Kjønnsfordeling i kommunene

Menn pr. 100 kvinne, 20-39 år (2007)

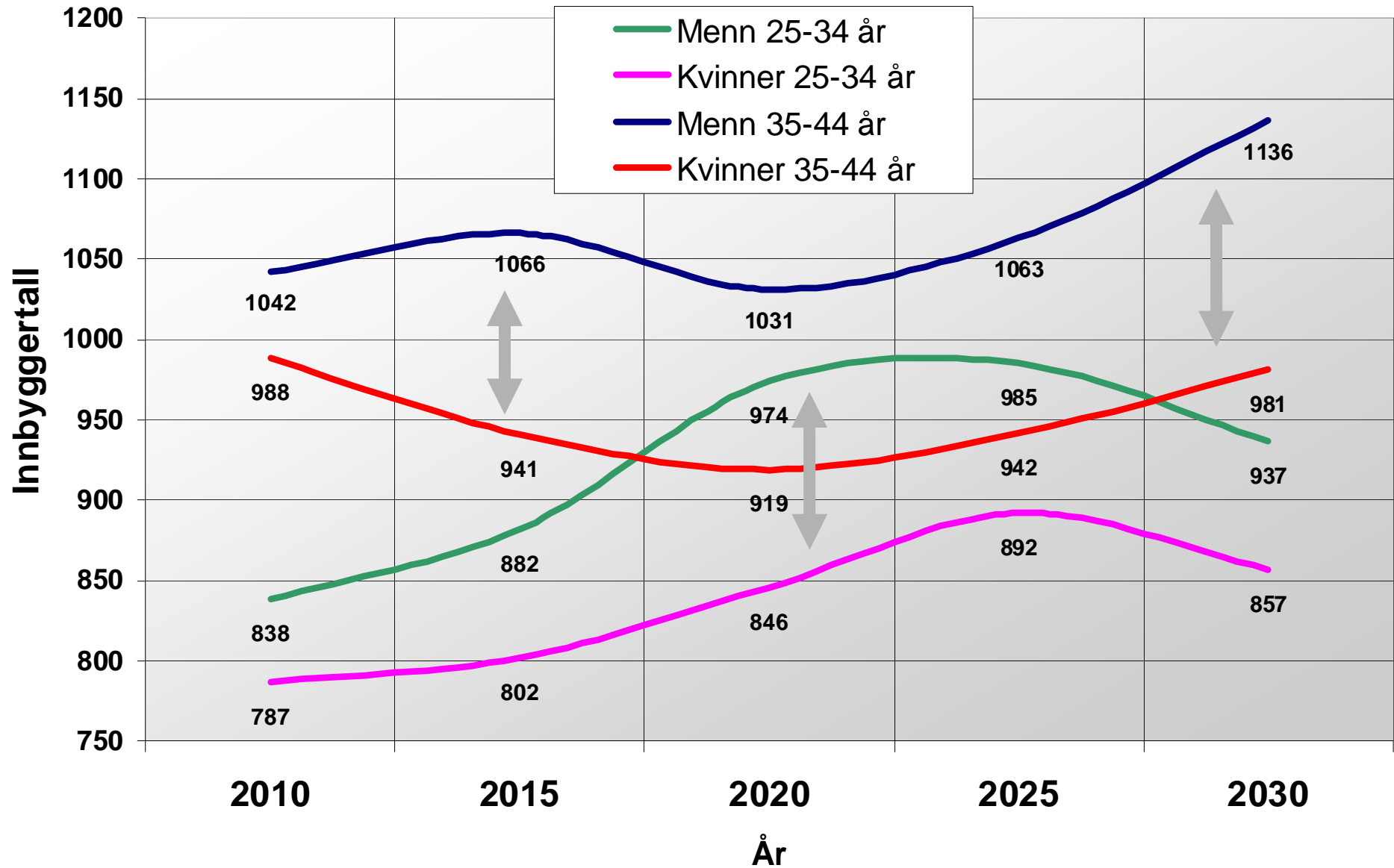


Kvinneandel i Dalane

- Både Eigersund og Bjerkreim har flere unge kvinner pr. mann i samme aldersgruppe enn lands- og fylkesgjennomsnittet(!)
- Lund har store utfordringer med lav andel unge kvinner.
- Sokndal ligger rett under fylkesgjennomsnittet for antall unge kvinner pr. mann.

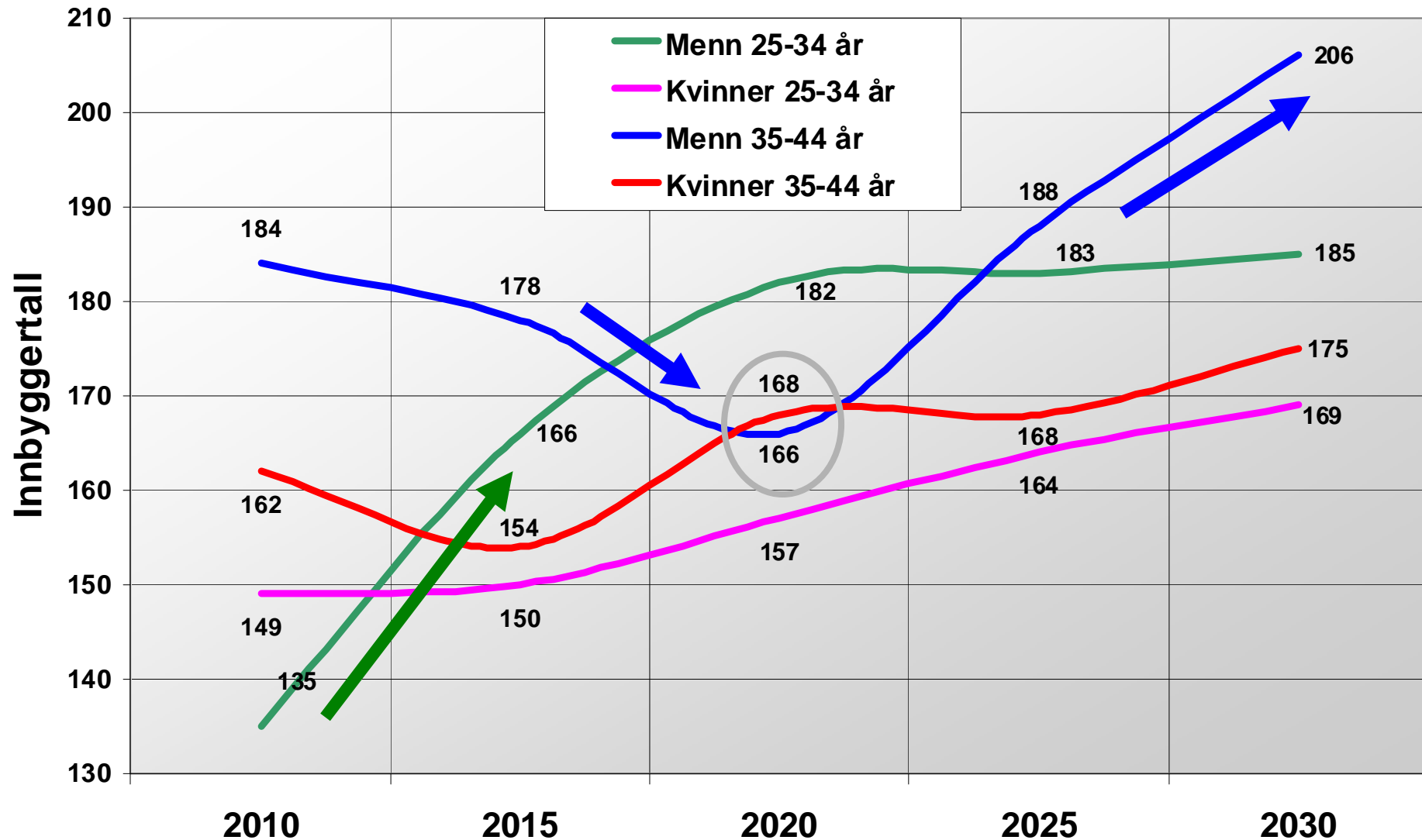
Fremskrevet folkemengde etter kjønn og alder : Eigersund

Basert på SSBs fremskriving for middels nasjonal vekst (Alternativ MMMM)



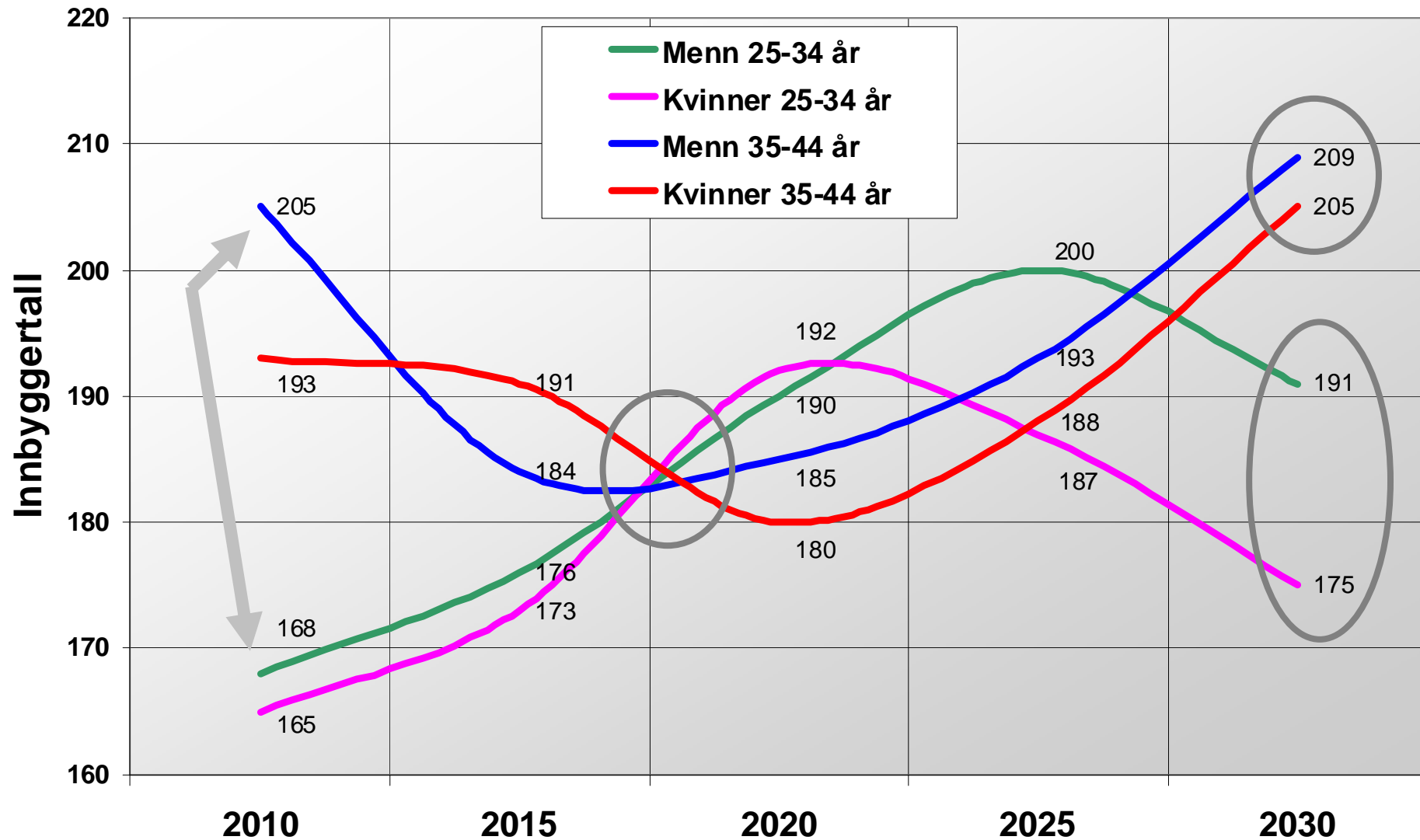
Fremskrevet folkemengde etter kjønn og alder : Bjerkreim

Basert på SSBs fremskriving for middels nasjonal vekst (Alternativ MMMM)



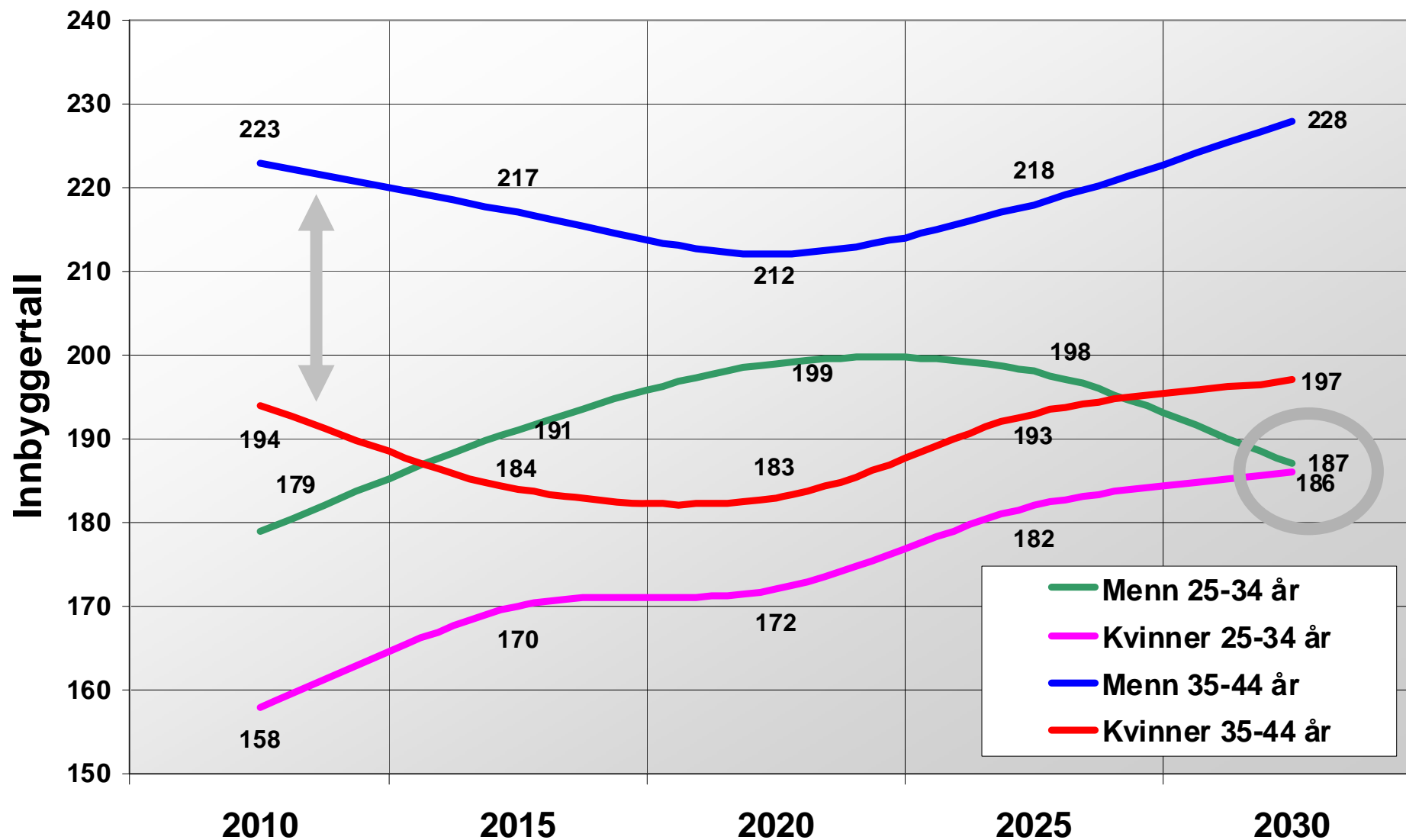
Fremskrevet folkemengde etter kjønn og alder : Sokndal

Basert på SSBs fremskriving for middels nasjonal vekst (Alternativ MMMM)



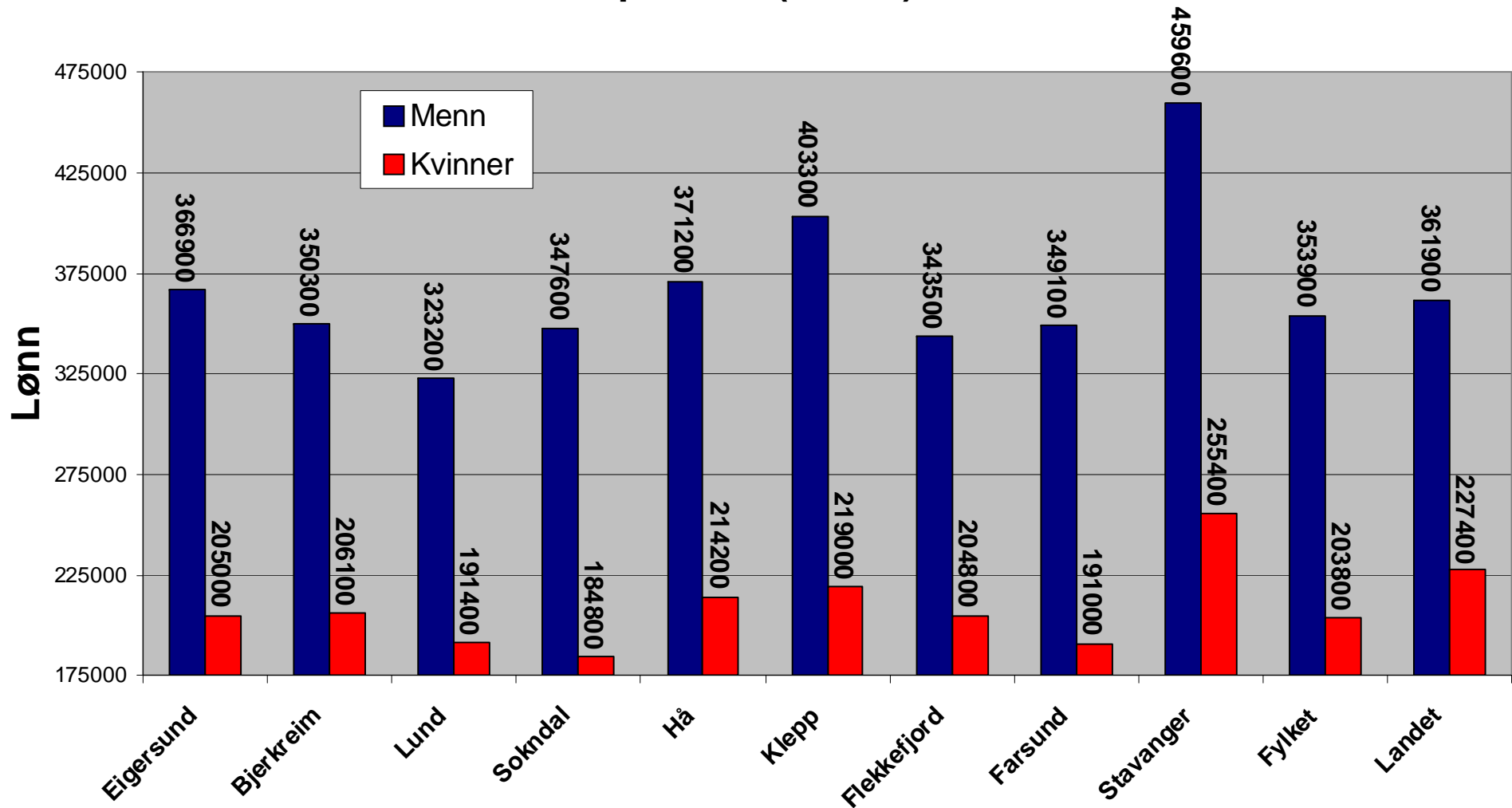
Fremskrevet folkemengde etter kjønn og alder : Lund

Basert på SSBs fremskriving for middels nasjonal vekst (Alternativ MMMM)



Lønnsforskjeller (2006)

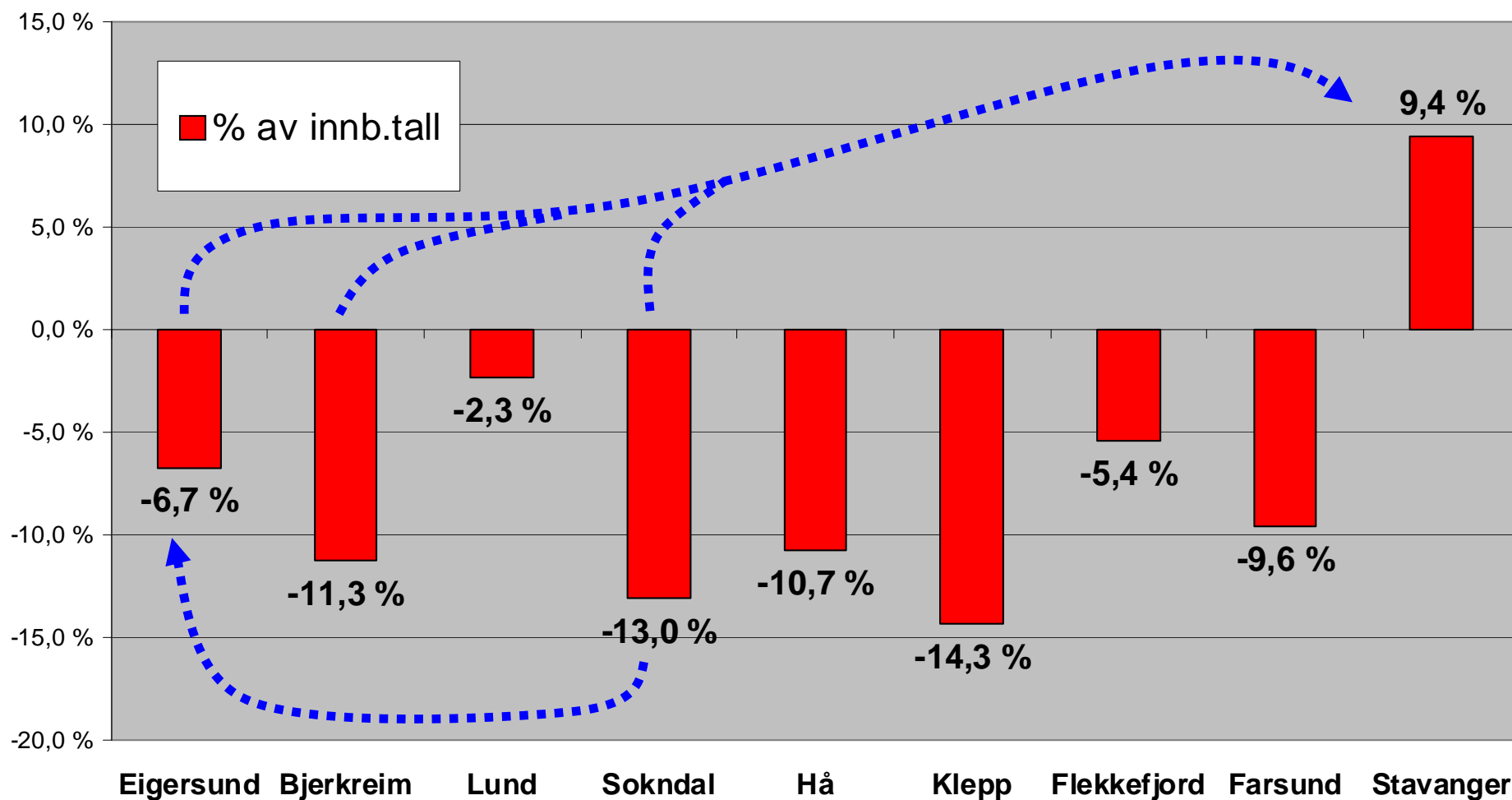
Bruttoinntekt pr innb. (>16 år) - menn/kvinner



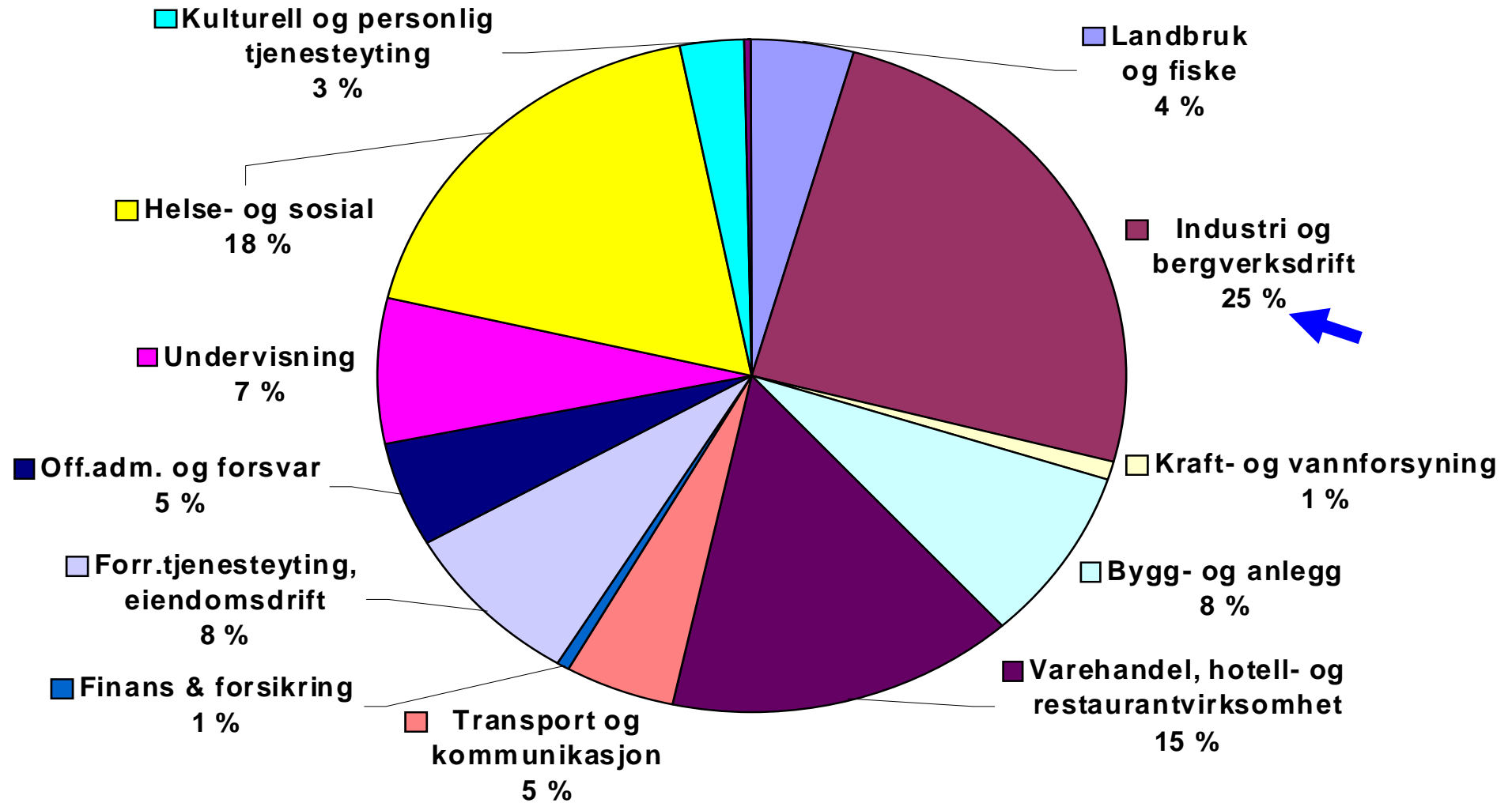
Kilde: www.ssb.no > Kommunefakta > (Aktuell kommune) > Arbeid/inntekt

Pending

Netto innpendling i % av innbyggertall (2006)

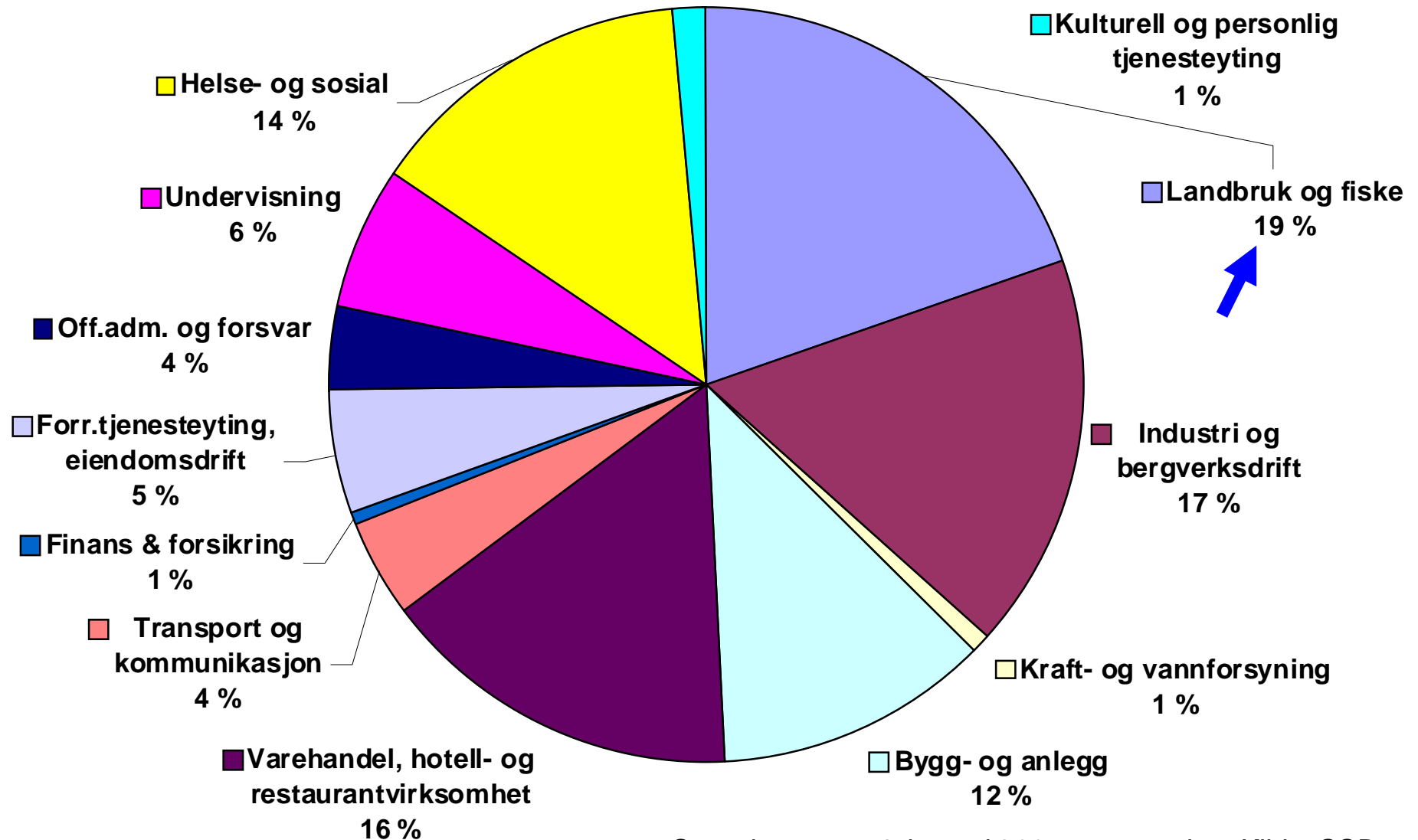


Sysselsatte pr. næring: Eigersund



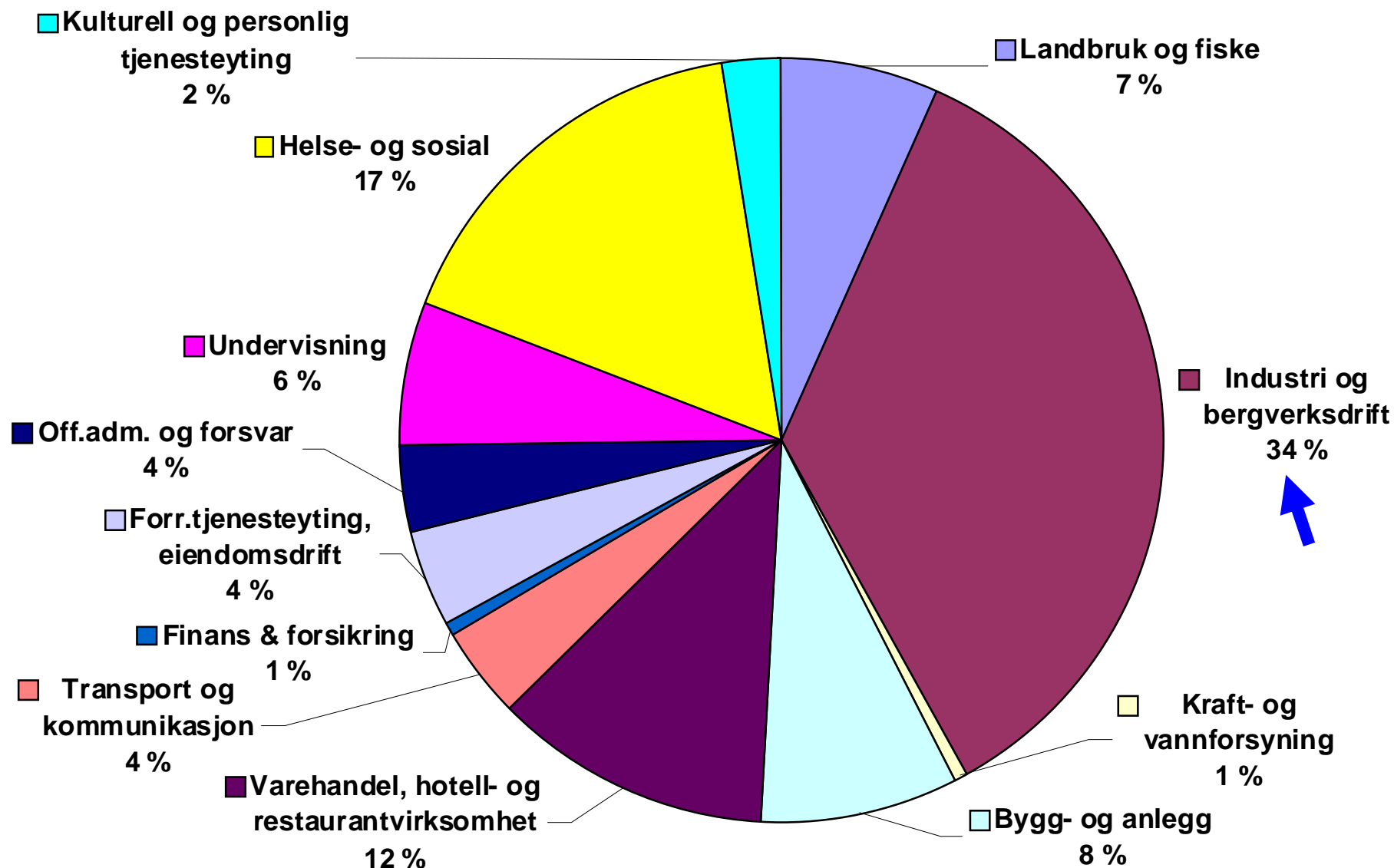
Sysselsatte per 4. kvartal 2007 etter næring. Kilde: SSB.

Sysselsatte pr. næring: Bjerkreim



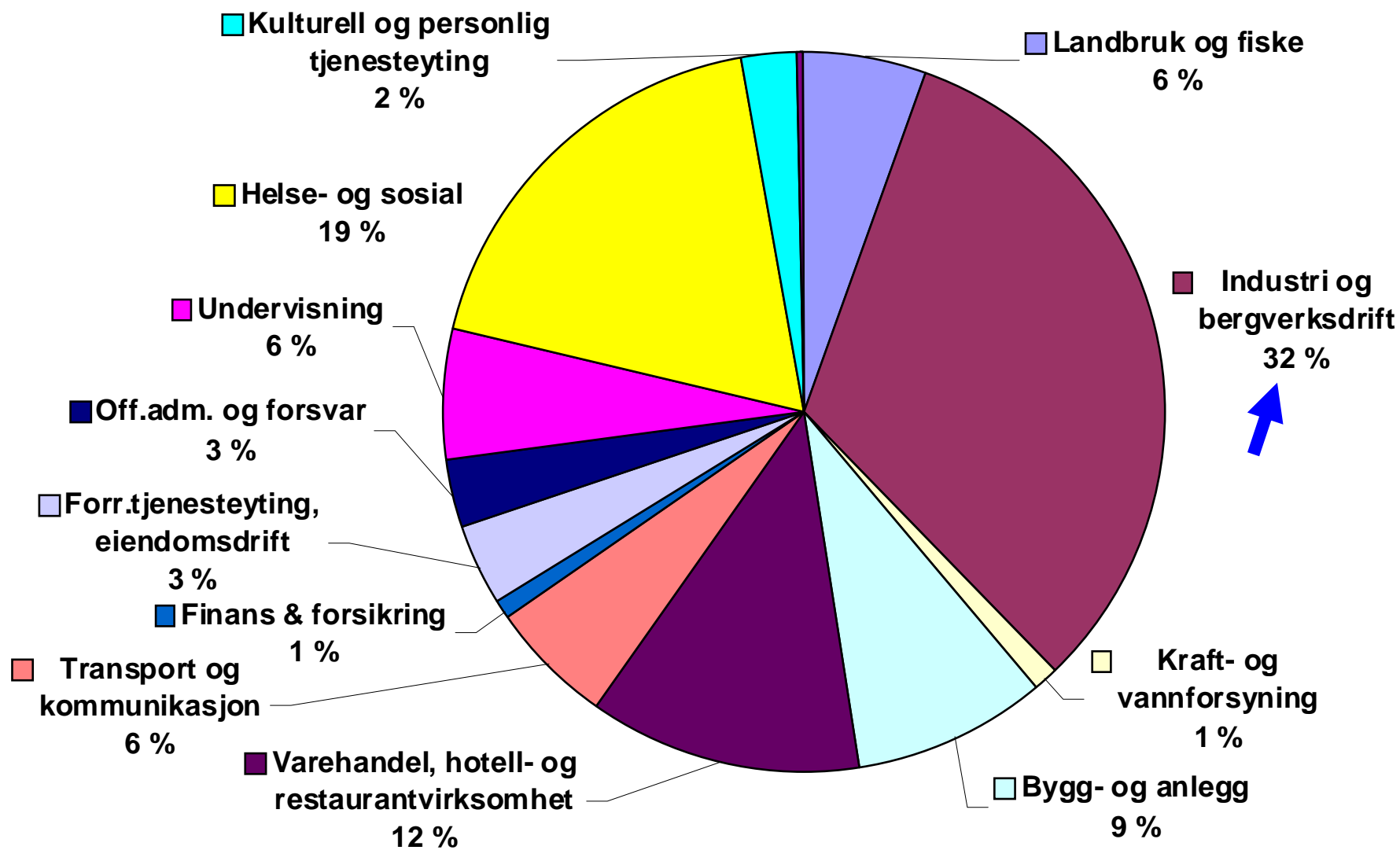
Sysselsatte per 4. kvartal 2007 etter næring. Kilde: SSB.

Sysselsatte pr. næring: Lund



Sysselsatte per 4. kvartal 2007 etter næring. Kilde: SSB.

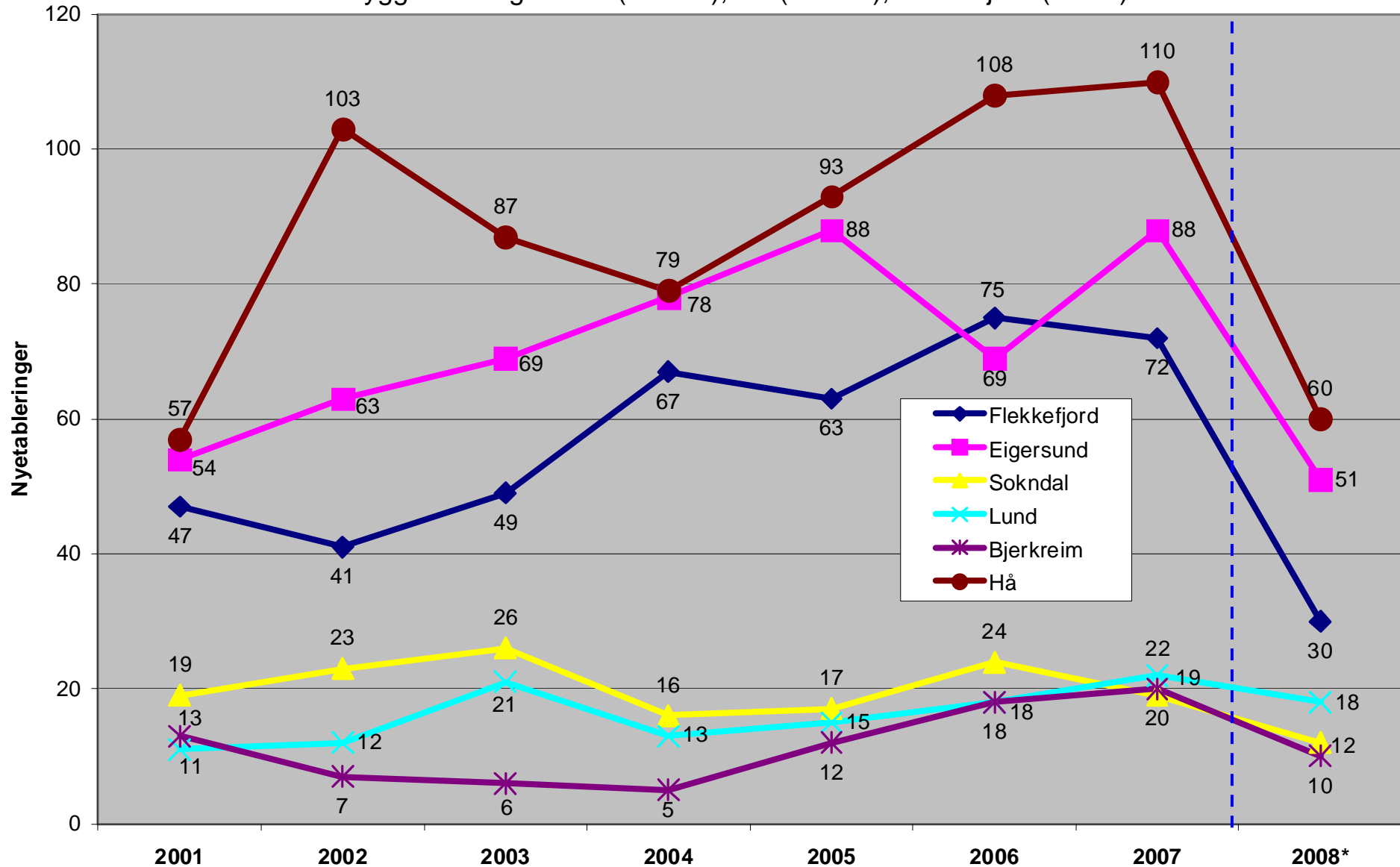
Sysselsatte pr. næring: Sokndal



Sysselsatte per 4. kvartal 2007 etter næring. Kilde: SSB.

Nyetableringer pr. kommune

Innbyggertall: Eigersund (13.778), Hå (15.438), Flekkefjord (8.910)



Kjapt om kommuneøkonomi

Kommune	Frie inntekter pr. innb.	Netto lånegjeld pr. innb.	Netto driftsresultat i % av driftsinntektene
Eigersund	29.709	24.279	5,4
Bjerkreim	32.016	6.256	6,7
Lund	29.801	18.586	5,7
Sokndal	32.358	26.581	6,2
<i>Fylkessnitt</i>	<i>29.715</i>	<i>20.730</i>	<i>6,0</i>

Kilde: SSB, 2006-tall

Verktøy: Attraktivitetsrangering

- **Attraktivitetsbarometeret** ble introdusert i 2007 av NHO, og rangerer kommuner og regioner i Norge etter hvor attraktive de er som bosted.
- NHOs attraktivitetsbarometer er en rangering over områders evne til å trekke til seg innflytting, når utviklingen i arbeidsmarkedet er gitt. Det baserer seg på netto flytting til og fra regioner og kommuner. Barometeret identifiserer 83 slike regioner.

Hvorfor er **attraktivitet** viktig nå?

- **Attraktivitet** som begrep er aktualisert:
 - **God jobbtilgang** avgjør i mindre grad avgjør folks valg av bosted pga ekstremt lav ledighet.
 - **Kamp om hodene** gjør fokus på stedets attraktivitet viktigere → ergo: lokalpolitikk som bedrer stedets attraktivitet = god næringspolitikk
 - **Økt mobilitet** i samfunnet svekker sammenhengen mellom arbeidsplassvekst og bosted – flere pendler.

Hvordan måles attraktivitet?

- Netto flytting mellom regionene danner utgangspunktet for målingen.
- Attraktivitetsbarometeret måler hvor stor avstand det er mellom den faktiske nettoflyttingen og den forventede nettoflyttingen basert på veksten i arbeidsplasser i regionen.
- Med andre ord: **Dersom en region har positiv nettoinnflytting uten høy vekst av nye arbeidsplasser i samme periode, gir dette en særdeles høy attraktivitetsscore.**

Er vi attraktive i Dalane?

- Attraktivitetsbarometeret for barnefamilier i perioden 2003-2007 viser at Dalane som region har gått fra *middels attraktiv* til *nest mest attraktiv* f.o.m 2006.
- Men Dalane er langt fra ensartet. På kommune-nivå er det store forskjeller i attraktivitet:
 - Eigersund: *Nest mest attraktiv* (4/5)
 - Bjerkreim: *Mest attraktiv!* (5/5)
 - Lund : *Minst attraktiv!* (1/5)
 - Sokndal: *Nest minst attraktiv* (2/5)

Attraktivitetsbarometeret - regioner

Nr.	Region	Attrakt.- indeks	Netto- flytting	Vekst i arb.pla.	Rang. Unge voksne	Rang. Barne- familier
1.	Øvre Rommerike (1)	4,1	3,9	2,6	5	1
27.	Oslo (6)	0,8	0,6	2,9	1	83
45.	Dalane (50.)	-0,4	-1,0	1,3	62	31
59.	Lister (79.)	-0,8	-2,5	-1,8	43	55
71.	Haugalandet (62.)	-1,3	-1,0	4,1	41	56
72.	Stavanger-regionen (11.)	-1,3	0,7	9,6	23	78

Tallet helt til venstre: Angir regionen rangering i perioden 2005-2007.

Tallet i parentes: Viser rangeringen i forrige periode 2002-2004.

Kilde: Attraktivitetsbarometeret 2008.

Attraktivitetsbarometeret - kommuner

Nr.	Kommune	Rang. Unge voksne	Rang. Barnefamilier
1.	Rennesøy (56.)	21	1
13.	Klepp (211.)	90	264
38.	Bjerkreim (388.)	181	7 (!)
117.	Oslo (53.)	1	418
139.	Eigersund (142.)	186	161
173.	Hå (313.)	90	264
279.	Flekkefjord (185.)	234	272
329.	Sokndal (280.)	300	288
341.	Stavanger (36.)	11	410
413.	Lund (340.)	412 (!)	386

Tallet helt til venstre: Angir regionen rangering i perioden 2005-2007.

Tallet i parentes: Viser rangeringen i forrige periode 2002-2004.

Hva kan vi lære av attraktivitetsbarometeret? 1:2

- **Veksten i antall arbeidsplasser følger helt andre mønstre enn flyttestrømmen**, men høy attraktivitet vil kunne føre til arbeidsplassvekst, gjennom at den voksende befolkningen skaper større etterspørsel.
- **Flytting er koblet til livsfaser:** Storbyer importerer unge voksne (18-28 år) og eksporterer barnefamilier.
 - **Mulighet for Dalane:** Spisset markedsføring mot barnefamilier i Stavangerregionen.
- Stavangerregionen har langt mindre innflytting av unge voksne enn Oslo, Bergen, Trondheim og Tromsø. Samtidig er veksten i antall arbeidsplasser langt sterkere i Stavangerregionen enn de andre storbyregionene.

Hva kan vi lære av attraktivitetsbarometeret? 2:2

- *[..] Seks av de ti mest attraktive kommunene for unge voksne har universitet eller høyskole [..]*
 - **Mulig mottiltak i Dalane:**
 - Etablere flere desentraliserte utdanningstilbud på høyskole/universitetsnivå.
- *[..] Det er to typer regioner som er minst attraktive for barnefamilier. Den ene gruppen er de største storbyregionene, og den andre gruppen er typiske distriktsregioner som ligger langt vekk fra storbyer. [..]*
 - **Mulige tiltak i Dalane:**
 - Fokus på infrastruktur som korter reisetid til storbyregionen
 - Markedsføring: Profilere nærhet til storbyregion og boligpriser som fortrinn

Til slutt; noen konkrete utdrag fra kommuneplanene i Dalane som berører attraktivitet



Utdrag fra kommuneplaner

- **Eigersund:**

- *Utfordringen blir å få flere unge i etableringsfasen til å bosette seg i, eller la være å flytte fra kommunen.*

- *Dette betyr at det må fokuseres på å utvikle en sammenhengende tiltakskjede som ivaretar arbeidsplasser, boliger, rekreasjonsområder, fritidstilbud, barnehageplasser m.m.*

Utdrag fra kommuneplaner

- **Bjerkreim:**

- *”Før: Arbeidsplassar trekkjer folk til seg.
Nå : Folk skaper arbeidsplassar”*
- *Marknadsføring av attraktive, kommunale tomter uten byggjeklausul til gunstig pris.*
- *Eit mål med markeføring av Bjerkreim er å få bort myten om kor langt det er dit!! En kan nå Dalane og Nord-Jæren i løpet av en halv time.*

Utdrag fra kommuneplaner

- **Lund**

- *Boligtomter: Det skal til enhver tid være ledige boligtomter på Moi, Eik og Ualand.*
- *Næringstomter: Det skal til enhver tid være ledige byggeklare næringstomter på Moi.*
- *Byggesaksbehandling: All administrativ behandling av innkomne søknader som ikke avhenger av statlige eller fylkeskommunale instanser, skal fullføres innen fire uker.*

Utdrag fra kommuneplaner

- **Sokndal**

- *Sokndal skal være en foregangskommune innen næringsutvikling og jobbskaping.*
- *Sørge for at det til enhver tid er disponible opparbeidede kommunale næringstomter.*
- *Et variert kultur og fritidstilbud i Sokndal skal bidra til å skape mangfold og tilhørighet til lokalsamfunnet, og medvirke til at det gode liv kan leves i Sokndal. Sokndal skal være et attraktivt sted å bo og bosette seg i alle livsfaser.*



Takk for oppmerksomheten!

Kilder: SSB, KOSTRA, NHOs attraktivitetsbarometer, NAV, kommuneplaner til hhv. Eigersund, Bjerkreim, Lund og Sokndal, Konjunkturbarometeret.

Presentasjonen gjøres tilgjengelig på:

www.dalane.no/snp

**Næringsssjefen i Dalane
v/ Valentin Svelland**